

Il coordinatore di classe avrà cura di nominare:

n° 2 alunni apri-fila che avranno il compito di aprire le porte e guidare i compagni verso la zona di raccolta;

n° 2 ragazzi serra-fila con il compito di assistere eventuali compagni in difficoltà e chiudere la porta dell'aula dopo aver controllato che nessuno sia rimasto indietro.

Gli insegnanti di sostegno avranno cura di supportare l'alunno loro assegnato

STATO DI ATTENZIONE:






n° 5 suoni brevi di circa un secondo

STATO DI ALLARME ED

EVACUAZIONE:

n° 3 suoni lunghi di circa 5 secondi

Gli alunni, guidati dai rispettivi apri-fila serra-fila e docente, in fila indiana raggiungono il luogo di raccolta - cortile palestra – nell'area indicata con il nome della classe corrispondente attraverso l'ordine ed il percorso di uscita abituale, segnato sul pavimento dalle striscie colorate,
il docente dovrà portare con se il registro di classe e aver cura di compilare il modulo relativo all'evacuazione

	Se avverti un malessere. contatta immediatamente il 118 : puoi esserti intossicato respirando i fumi o altre sostanze presenti nell'ambiente.
	Prenditi cura delle persone non autosufficienti e, se puoi, aiutale a mettersi al sicuro : potrebbero non rendersi conto del pericolo.
	Accedi al locali interessati dall'incendio solamente dopo che questi sono stati raffreddati e ventilati : è indispensabile un'abbondante ventilazione per almeno alcune ore.
	Prima di rientrare nell'appartamento consultati con i vigili del fuoco : potrebbero esserci ancora situazioni di potenziale pericolo.
	I prodotti alimentari che sono venuti in contatto con calore o fumo da incendio non sono più da ritenersi commestibili : potrebbero essere stati alterati e contaminati

Come Comportarsi durante un incendio



Se possibile cerca di uscire o portati in un luogo sicuro: in questo modo eviterai di respirare fumo e di rimanere coinvolto nell'incendio.



Se il fumo è nella stanza, filtra l'aria attraverso un panno, meglio se bagnato, e sdraiati sul pavimento: a livello del pavimento l'aria è più respirabile.



Se il fuoco è fuori dalla porta cerca di sigillare, con stracci possibilmente bagnati, ogni fessura: eviti di far entrare il fumo e permetti alla porta di contenere l'incendio.



Se abiti in un condominio ricorda che in caso d'incendio non devi mai usare ascensore: l'ascensore potrebbe rimanere bloccato ed intrappolarti al suo interno.



In luoghi affollati dirigiti verso le uscite di sicurezza più vicine, senza spingere o gridare: le uscite sono realizzate per l'evacuazione rapida di tutte le persone.

9

Emergenza Terremoto

Al minimo avvertimento di scosse telluriche, di qualsiasi natura e intensità, tenere i seguenti comportamenti:

- mantenere la calma.
- non precipitarsi fuori.
- restare nei locali riparati sotto una scrivania, tavolo, oppure sotto l'architrave di una porta o vicino ai muri portanti.
- allontanarsi dalle finestre, da porte a vetri e da armadi, che cadendo potrebbero risultare pericolosi.
- entrare nella stanza più vicina, se si è in un corridoio o in un vano scala.
- fare attenzione alla presenza di crepe (quelle orizzontali sono più pericolose di quelle verticali).
- non usare gli ascensori.
- in caso di forti lesioni dell'edificio, evacuare i locali e dirigersi verso il punto di raccolta (luogo sicuro) senza attendere il segnale di evacuazione (che potrebbe non funzionare).
- non spostare eventuali persone traumatizzate, a meno che non siano in immediato pericolo di vita (crollo imminente, incendio, ecc.).
- segnalare ai soccorritori l'eventuale posizione di persone infortunate che si trovano all'interno dei locali.

Prima del Terremoto	
	Informati sulla classificazione sismica del comune in cui risiedi: devi sapere quali norme adottare per le costruzioni, a chi fare riferimento e quali misure sono previste in caso di emergenza
	Informati su dove si trovano e su come si chiudono i rubinetti di gas, acqua e gli interruttori della luce: tali impianti potrebbero subire danni durante il terremoto
	Evita di tenere gli oggetti pesanti su mensole e scaffali particolarmente alti: fissa al muro gli arredi più pesanti perché potrebbero caderti addosso.
	Tieni in casa o a scuola una cassetta di pronto soccorso: una torcia elettrica, una radio a pile, un estintore ed assicurati che ogni componente della famiglia sappia dove sono riposti.
	A scuola o sul luogo di lavoro informati se è stato predisposto un piano di emergenza: perché seguendo le istruzioni puoi collaborare alla gestione dell'emergenza.
3	

- chiudere le porte dei mezzi forti prima di uscire.
- defluire prontamente dai locali evitando di ostacolare l'accesso e l'opera dei soccorritori.
- non usare gli ascensori ma utilizzare solo le scale.
- scendere le scale ordinatamente evitando le risalite.
- non spingere eventuali persone che si muovono lentamente, ma aiutarle ad uscire.
- non allontanarsi, senza autorizzazione, dalle aree di raccolta (luogo sicuro).



- altro; uscire strisciando lungo il pavimento, dove l'aria è meno calda e più respirabile.



- prima di superare una porta chiusa toccarla cautelamente con le mani; se risultasse calda non aprirla.
- se prende fuoco il vestito di una persona cercare di avvolgerla con un altro indumento per evitare che le fiamme raggiungano la testa.
- non saltare dalle finestre.
- dare assistenza ad eventuali visitatori, ospiti e persone disabili.
- se si resta intrappolati dal fuoco, segnalare attraverso una finestra la propria presenza, avendo cura di chiudere le porte tutto intorno (una porta di legno, anche se di tipo normale, può resistere per un certo tempo all'azione del fuoco).
- asportare possibilmente i propri effetti personali (borse, abiti o altro).

	<p>Se sei in un luogo chiuso cerca riparo nel vano di una porta: inserita in un muro portante (quelli più spessi) o sotto la trave perché ti può proteggere da eventuali crolli.</p>
	<p>Riparati sotto un tavolo: è pericoloso stare vicino a mobili, oggetti pesanti e vetri che potrebbero caderti addosso.</p>
	<p>Non precipitarti verso le scale e non usare l'ascensore: talvolta le scale sono la parte più debole dell'edificio e l'ascensore può bloccarsi e impedirti di uscire.</p>
	<p>Se sei in auto, non sostare in prossimità di ponti, di terreni franosi o di spiagge: potrebbero lesionarsi o crollare o essere investiti da onde di tsunami.</p>
	<p>Se sei all'aperto, allontanati da costruzioni e linee elettriche: potrebbero crollare</p>
<p>Dopo il terremoto</p>	
	<p>Assicurati dello stato di salute delle persone attorno a te: così aiuti chi si trova in difficoltà ed agevoli l'opera di soccorso.</p>

Emergenza Incendio

Emergenza Incendio

(istruzioni riportate nel cartello “Norme di comportamento in caso di emergenza”).


- Segnalare tempestivamente al personale incaricato della gestione dell'emergenza ogni sintomo (presenza di fumo, odore di bruciato, sentore di gas, ecc), che possa preludere al verificarsi di un principio d'incendio.
- Astenersi dall'effettuare interventi diretti sugli impianti e sulle persone.
- Astenersi dall'utilizzare attrezzature antincendio o primo soccorso senza aver ricevuto adeguate istruzioni.

Al segnale di evacuazione:

- chiudere le finestre e le porte e raggiungere l'uscita seguendo i cartelli indicatori.
- allontanarsi prontamente dai locali senza creare panico, mantenendo la calma ed evitando di correre e di gridare.



- seguire, salvo diversa indicazione del personale incaricato, il percorso di esodo contrassegnato dall'apposita segnaletica o stabilito nel piano di evacuazione.



se immersi nel fumo respirare cercando di coprire il naso con un fazzoletto (meglio bagnato) o